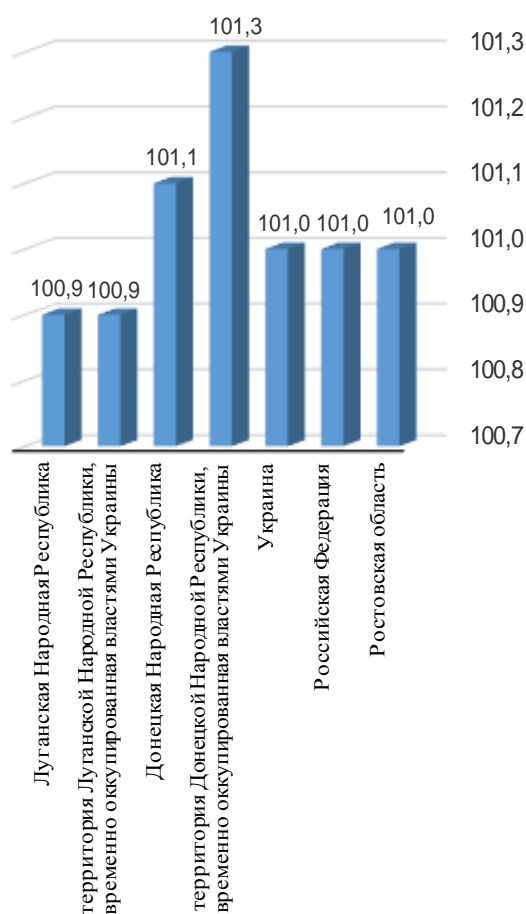


Индекс потребительских цен

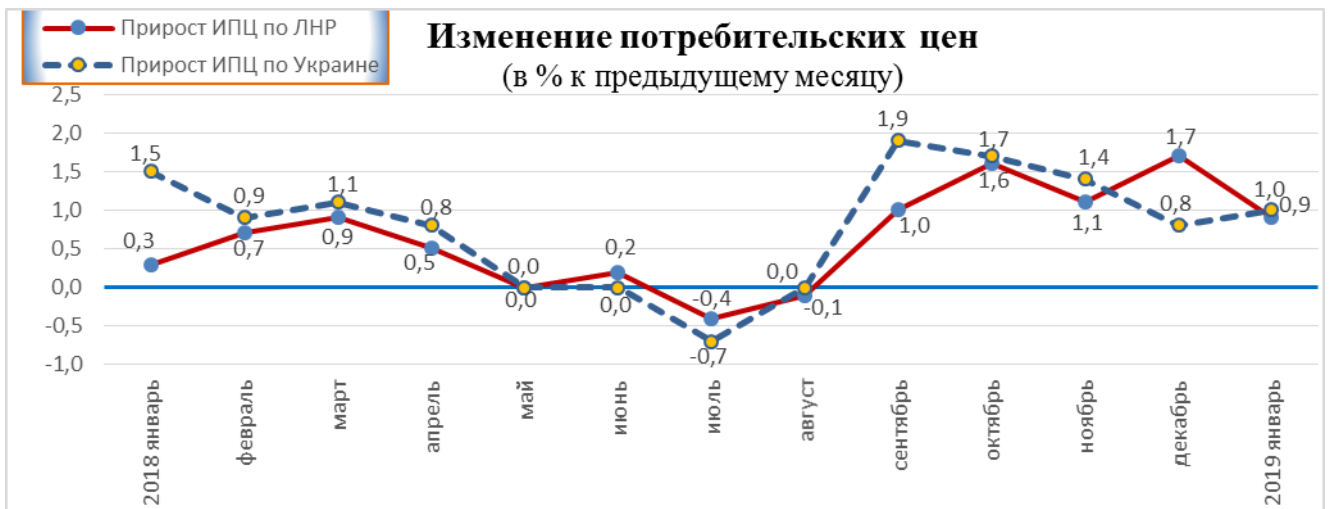
Государственный комитет статистики Луганской Народной Республики предоставляет анализ изменения цен на потребительских рынках республики и сопредельных территорий за январь 2019 года.

**Индексы потребительских цен
за январь 2019 года к декабрю 2018 года**



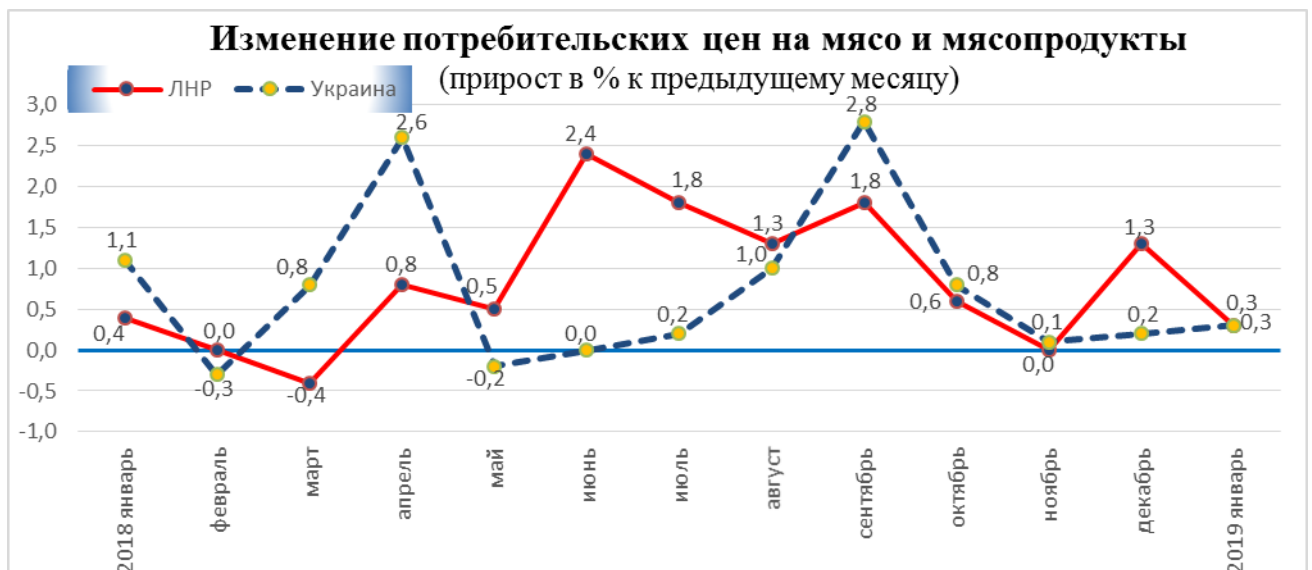
В январе 2019г. к декабрю 2018г. в Украине зафиксирован рост цен на уровне 1,0%. При этом продукты питания и безалкогольные напитки подорожали на 2,1%, алкогольные напитки и табачные изделия – на 1,2%, жилье, вода, электроэнергия, газ и другие виды топлива – на 2,6% (в т. ч. содержание и ремонт жилья – на 0,4%, водоснабжение – на 1,4%, канализация – на 2,8%, содержание домов и придомовых территорий – на 0,7%, горячая вода и отопление – на 11,0%), предметы домашнего обихода, бытовая техника и текущее содержание жилья – на 0,5%, здравоохранение – на 0,9%, связь – на 2,5%, образование – на 1,4%, рестораны и гостиницы, разные товары и услуги – по 0,8%.

В тоже время индекс потребительских цен в Луганской Народной Республике за январь 2019г. к декабрю 2018г. составил 100,9%. Цены на продукты питания и безалкогольные напитки увеличились на 1,5%, алкогольные напитки, табачные изделия – на 0,5%, жилье, воду, электроэнергию, газ и другие виды топлива, рестораны и гостиницы – по 0,4%, здравоохранение, другие товары и услуги – по 0,3%. При этом снизились цены на транспорт на 1,8%, одежду и обувь – на 0,2%. Остались неизменными цены (ИПЦ – 100%) на предметы домашнего обихода, бытовую технику и повседневный уход за домом, связь, образование, отдых и культуру.



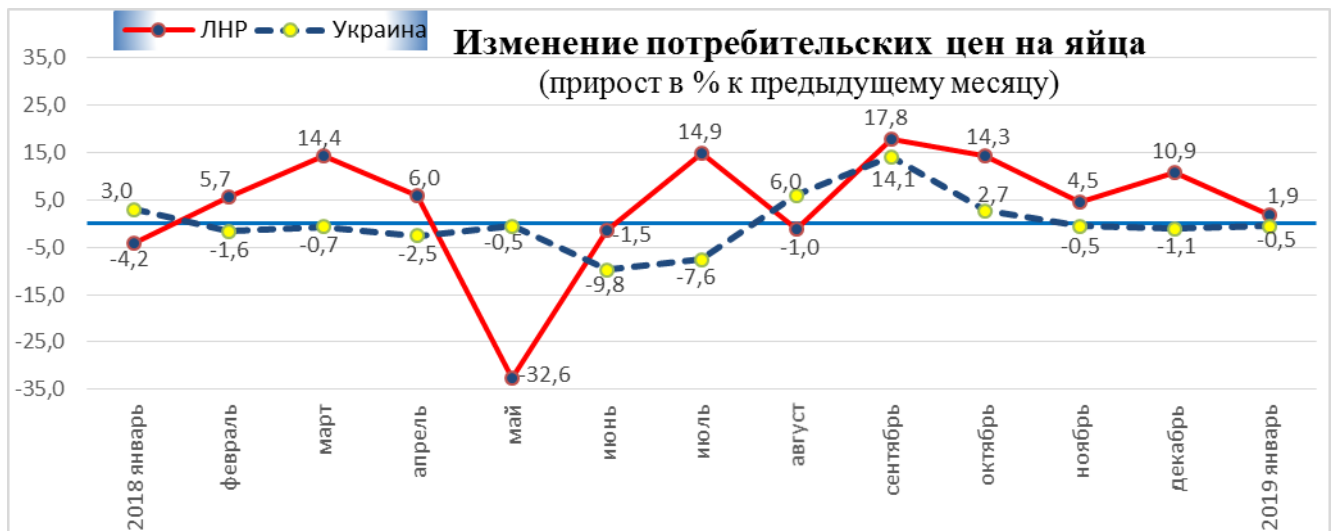
Сезонным фактором обусловлен рост цен в группе «овощи». Так, индекс потребительских цен на помидоры составил 126,7%, огурцы – 123,3%, морковь – 114,7%, лук репчатый – 107,1%, свеклу – 105,8%, капусту белокочанную – 105,6%, картофель – 105,1%, перец сладкий – 103,1%, грибы – 102,6%, бобовые – 101,4%.

В группе «фрукты» индекс потребительских цен на виноград составил 119,6%, яблоки – 107,4%, бананы – 106,4%, киви – 102,2%, лимоны – 101,1%. При этом снизились цены на апельсины, мандарины на 1,3%.



Кроме того, повысились цены на мясо и мясопродукты: вырезку говяжью – на 6,3%, говядину – на 1,3%, отдельные порционные части куриные – на 1,1%, фарш куриный – на 0,9%, филе куриное – на 0,4%. При этом снизились цены на вырезку свиную – на 0,4%, свинину – на 0,2%, птицу (тушки куриные) – на 0,1%.

Также зафиксировано повышение цен на чеснок на 14,8%, пшено – на 5,5%, соль – на 2,9%, яйца – на 1,9%, крупы перловые, ячневые – на 1,8%, рыбу живую, охлажденную – на 1,7%, мед – на 1,5%, крупы манные – на 1,2%, крупы гречневые – на 0,7%, рыбу мороженую – на 0,5%, сахар – на 0,4%.



В январе 2019г. зарегистрировано увеличение стоимости хлеба. Так, хлеб пшеничный из муки первого сорта повысился в цене на 4,9%, из муки высшего сорта – на 3,5%, ржаной, ржано-пшеничный – на 3,0%. Багеты подорожали на 7,9%, батоны – на 3,8%.

Одновременно с повышением в январе т.г. зафиксировано снижение цен на молоко пастеризованное с повышенным содержанием жира – на 3,0%, сало – на 0,4%, рис – на 0,2%.

Отдел статистики цен и проведения
мониторинга цен Госкомстата ЛНР