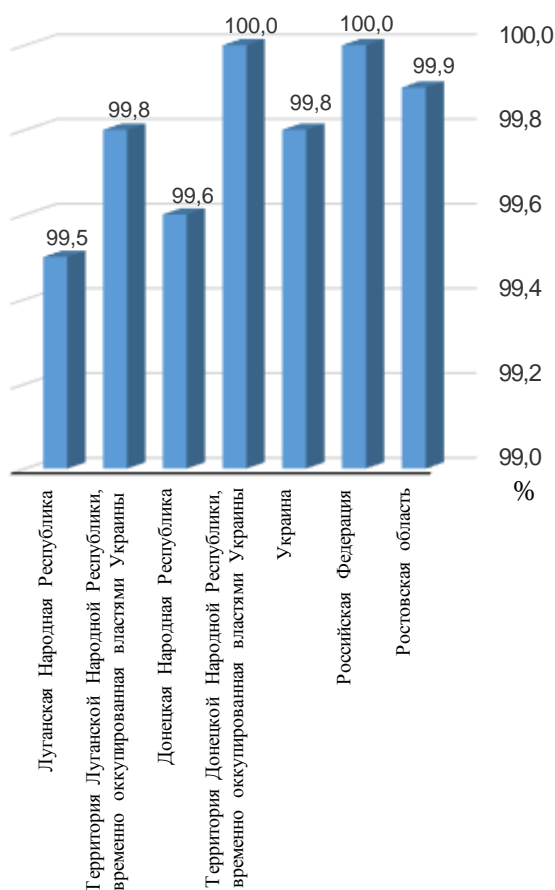


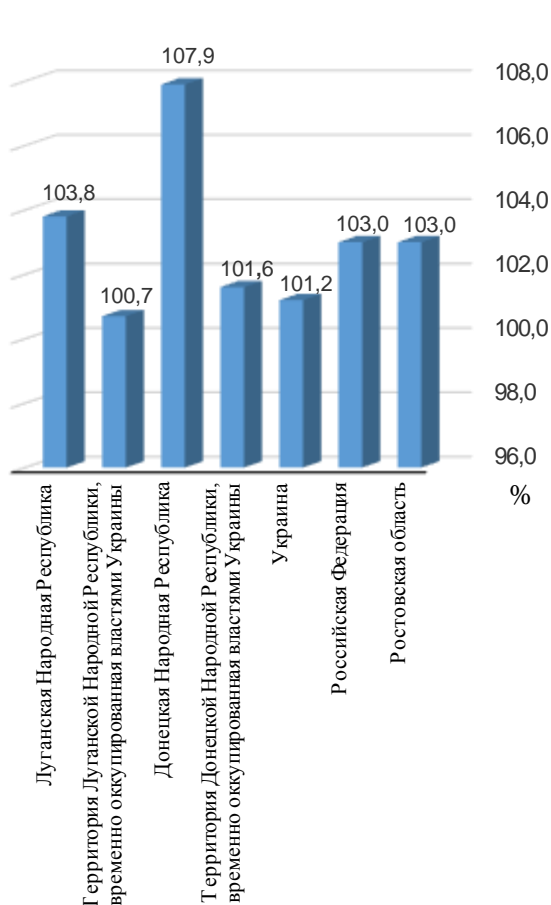
Индекс потребительских цен

Государственный комитет статистики Луганской Народной Республики предоставляет анализ изменения цен на потребительских рынках республики и сопредельных территорий за август 2020 года.

Индексы потребительских цен за август 2020 года к июлю 2020 года



Индексы потребительских цен за август 2020 года к декабрю 2019 года

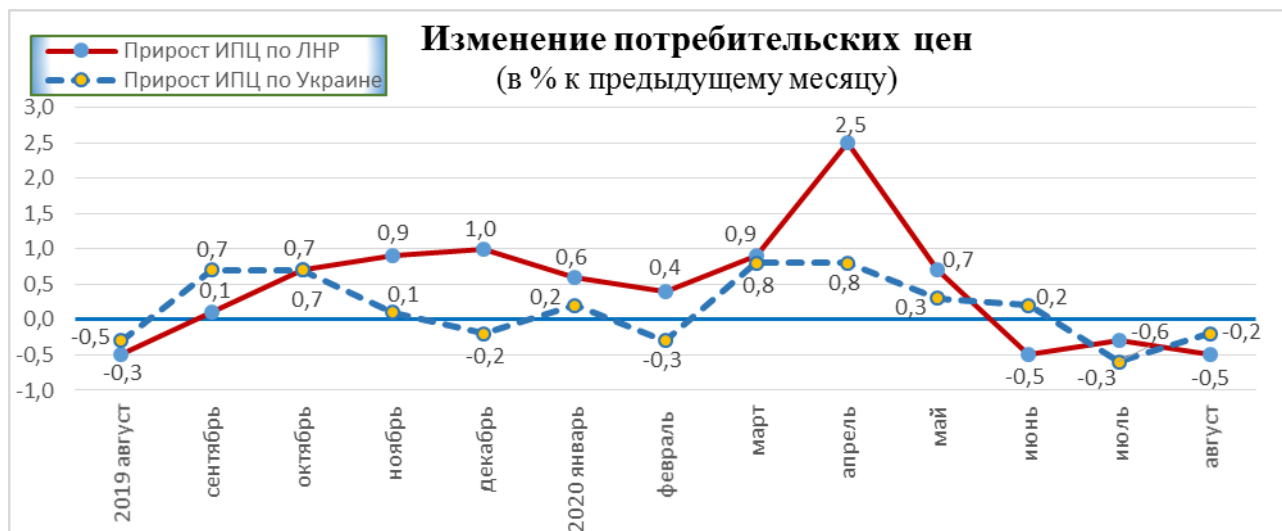


Индекс потребительских цен в Луганской Народной Республике за август к июлю 2020г. составил 99,5%. Снизились цены на продукты питания и безалкогольные напитки на 1,1%, одежду и обувь – на 0,2%.

В тоже время наблюдалось повышение цен:

- алкогольные напитки, табачные изделия; предметы домашнего обихода, бытовую технику и повседневный уход за домом; отдых и культуру – по 0,2%;
- транспорт – на 1,5%;
- связь; рестораны и гостиницы – по 0,1%;
- другие товары и услуги – на 2,3%.

Остались неизменными цены (ИПЦ – 100%) на жилье, воду, электроэнергию, газ и другие виды топлива; здравоохранение и образование.



В августе 2020г. значительное влияние на динамику цен на продовольственные товары оказало удешевление плодоовощной продукции. Так помидоры подешевели на 39,6%, перец сладкий – на 30,6%, кабачки, баклажаны – на 26,6%, картофель – на 19,6%, лук репчатый – на 18,3%, морковь – на 17,1%, свекла – на 16,7%, бобовые – на 1,1%, капуста белокочанная – на 1,0%, огурцы – на 0,1%. Вместе с тем повысились цены на капусту пекинскую на 98,9%, грибы – на 0,1%.

В группе «фрукты» снижение цен зафиксировано на: яблоки – на 18,6%, бананы – на 16,4%, косточковые – на 10,6%, виноград – на 10,1%, киви – на 7,9%, арбузы – на 7,1%, сухофрукты – на 0,5%. Вместе с тем наблюдался рост цен на апельсины, мандарины на 36,5%, лимоны – на 2,4%.

В группе «хлеб и хлебобулочные изделия» снизились цены на макаронные изделия из твердых сортов пшеницы на 3,3%, крупы перловые, ячневые – на 3,0%, рис – на 2,0%, пшено – на 1,5%, хлопья овсяные – на 1,0%, крупы гречневые – на 0,6%, крупы манные – на 0,2%, батон – на 0,1%. Незначительный рост цен зафиксирован на хлеб пшеничный из муки высшего сорта на 0,2%.

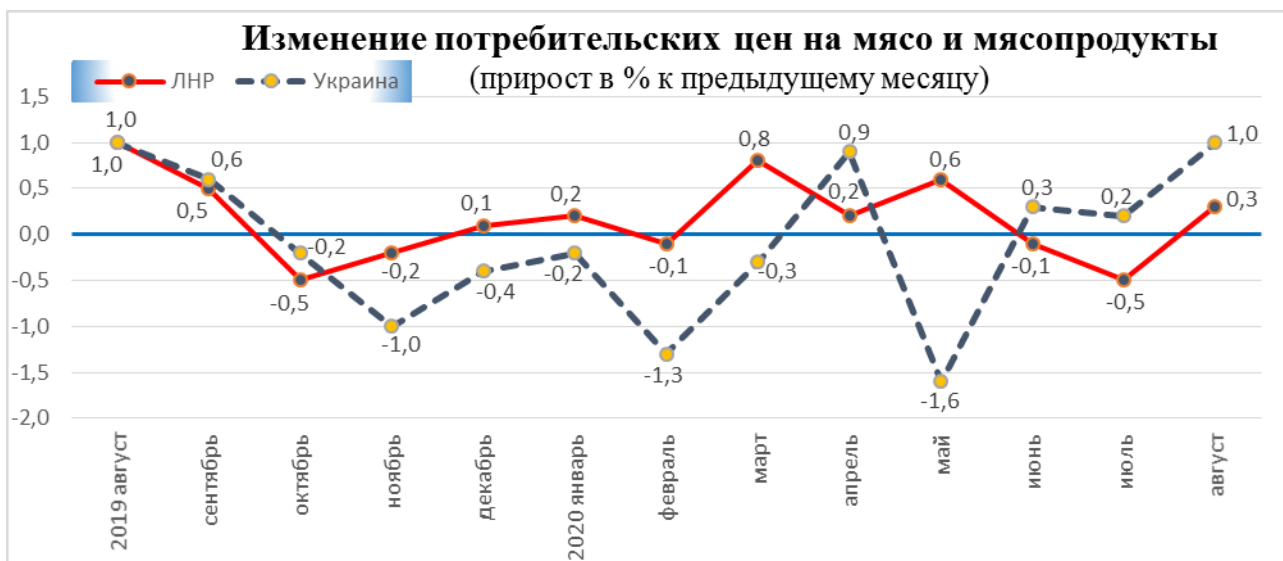
Также наблюдалось снижение цен на «рыбу и продукты из рыбы»: филе мороженой рыбы – на 2,4%, сельдь – на 0,9%, рыбу мороженую – на 0,5%. Одновременно со снижением повысились цены на рыбу живую, охлажденную на 1,5%, морепродукты – на 1,1%.

В группе «другие продукты питания» на 1,9% снизилась стоимость чеснока.

Одновременно со снижением в августе 2020г повысились цены в группе «мясо и мясные продукты»: вырезку свиную – на 2,8%, натуральные полуфабрикаты из свинины – на 1,5%, свинину – на 1,4%, вырезку говяжью – на 0,8%, говядину – на 0,7%.

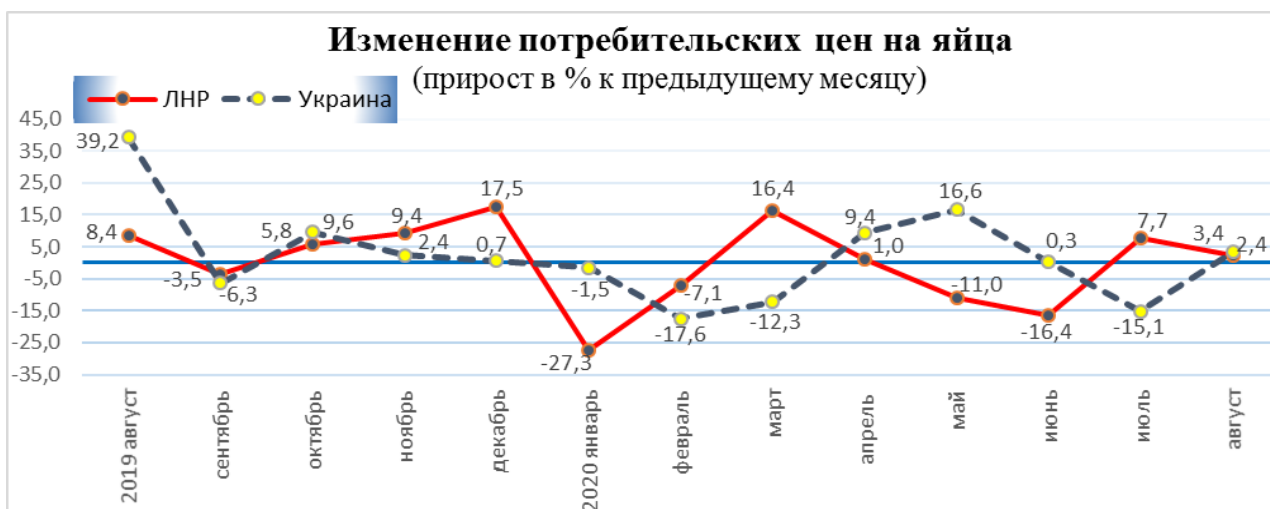
При этом снизились цены:

- филе куриное; фарш куриный – по 1,6%;
- птицу (тушки куриные) – на 0,4%;
- отдельные порционные части куриные – на 0,3%.



Зафиксировано повышение цен в группе «молоко, сыр, яйца»:

- яйца – на 2,4%;
- молоко пастеризованное с повышенным содержанием жира – на 0,9%;
- творог жирный; кефир – по 0,3%;
- сметану с повышенным содержанием жира; сметану жирностью 15% включительно – по 0,2%.



Также наблюдалось увеличение цен в группе «масло и жиры» на масло подсолнечное на 1,5%, маргарин – на 1,4%, сало – на 1,0%. Одновременно с повышением снизилась стоимость масла сливочного на 0,2%.

В группе «сахар, джем, мед, шоколад и кондитерские изделия» заметный рост потребительских цен отмечался на сахар на 3,6%. Вместе с тем стоимость меда снизилась на 0,6%.