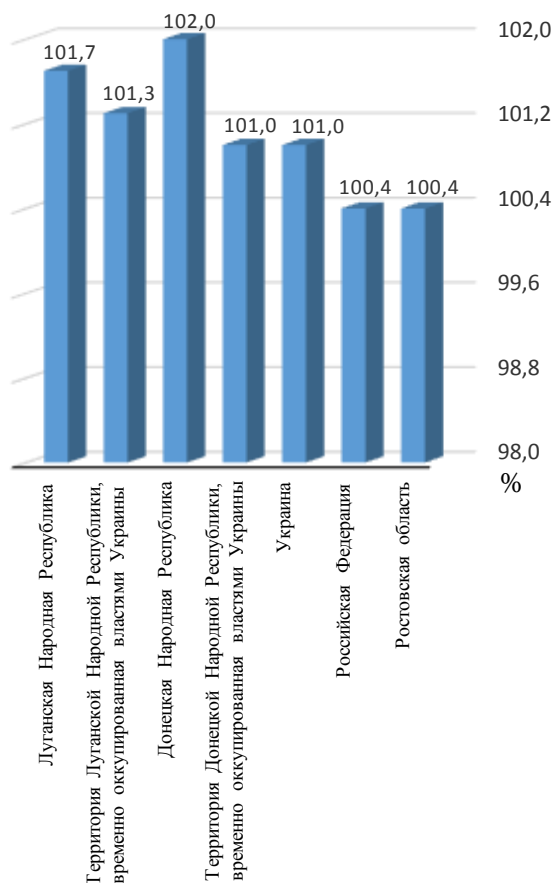


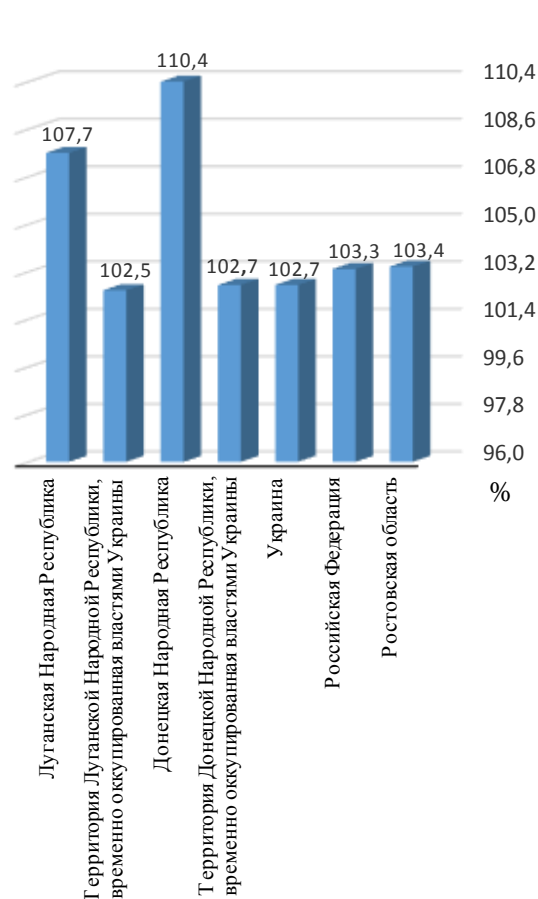
## Индекс потребительских цен

Государственный комитет статистики Луганской Народной Республики предоставляет анализ изменения цен на потребительских рынках республики и сопредельных территорий за октябрь 2020 года.

**Индексы потребительских цен за октябрь 2020 года к сентябрю 2020 года**



**Индексы потребительских цен за октябрь 2020 года к декабрю 2019 года**

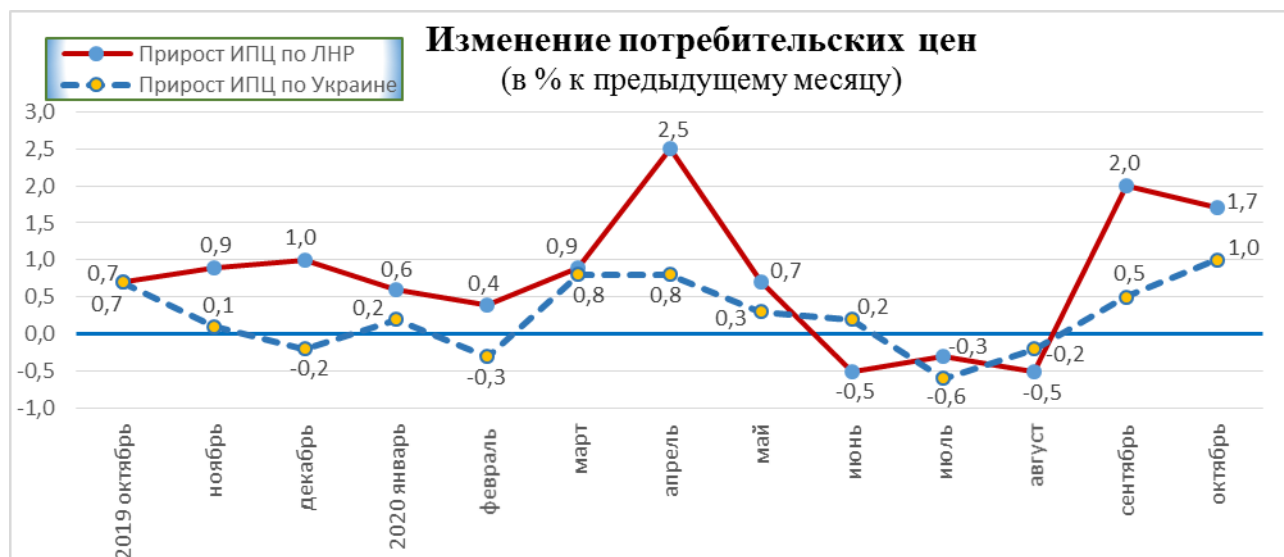


Индекс потребительских цен в Луганской Народной Республике за октябрь к сентябрю 2020г. составил 101,7%. Повысились цены на продукты питания и безалкогольные напитки на 2,8%, алкогольные напитки, табачные изделия – на 0,5%, жилье, воду, электроэнергию, газ и другие виды топлива; предметы домашнего обихода, бытовую технику и повседневный уход за домом – по 0,4%, здравоохранение – на 2,5%, другие товары и услуги – на 0,8%.

В тоже время наблюдалось снижение цен:

- транспорт – на 0,3%;
- отдых и культуру – на 0,4%;
- рестораны и гостиницы – на 1,0%.

Остались неизменными цены (ИПЦ – 100%) на одежду и обувь, связь, образование.

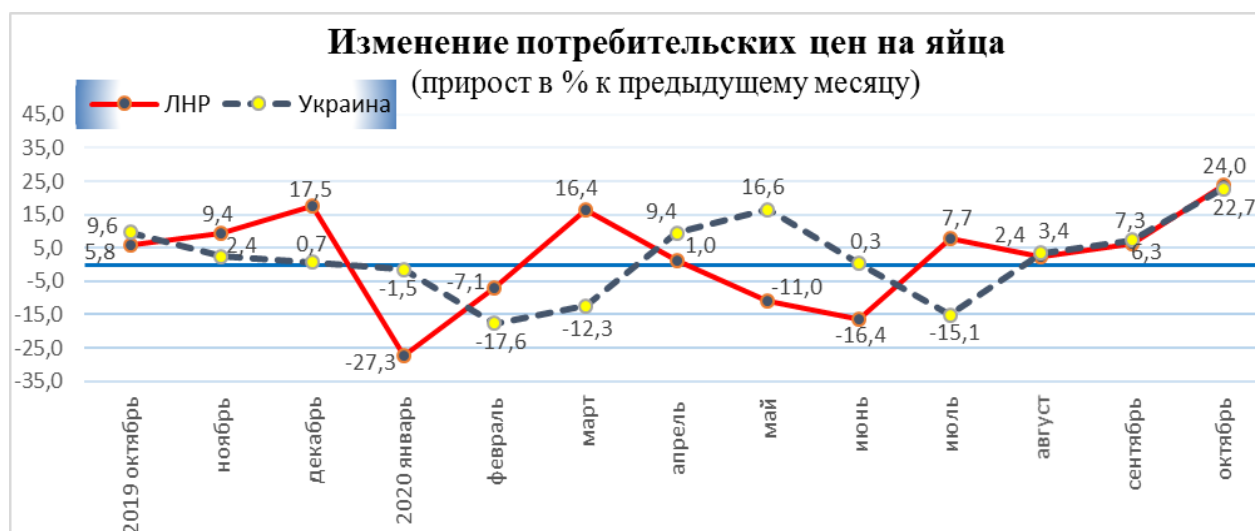


В октябре 2020г. в группе «хлеб и хлебобродуки» наблюдалось повышение цен на сдобные изделия; крупы гречневые – по 2,7%, хлеб пшеничный из муки первого сорта – на 2,5%, хлопья овсяные – на 1,2%, батоны – на 1,0%, пшено – на 0,8%, хлеб пшеничный из муки высшего сорта – на 0,7%, хлеб ржаной, ржано-пшеничный; крупы манные – по 0,2%. Одновременно с повышением зафиксировано снижение цен на крупы перловые, ячневые на 1,4%, багет – на 1,3%, макаронные изделия из твердых сортов пшеницы – на 1,1%, рис – на 0,2%, муку пшеничную – на 0,1%.

Отмечен существенный рост цен в группе «молоко, сыр и яйца» на:

- яйца – на 24,0%;
- молоко пастеризованное с повышенным содержанием жира – на 6,5%;
- творог жирный – на 5,3%;
- сметану с повышенным содержанием жира – на 4,1%;
- молоко пастеризованное жирностью 2,5% включительно – на 0,2%.

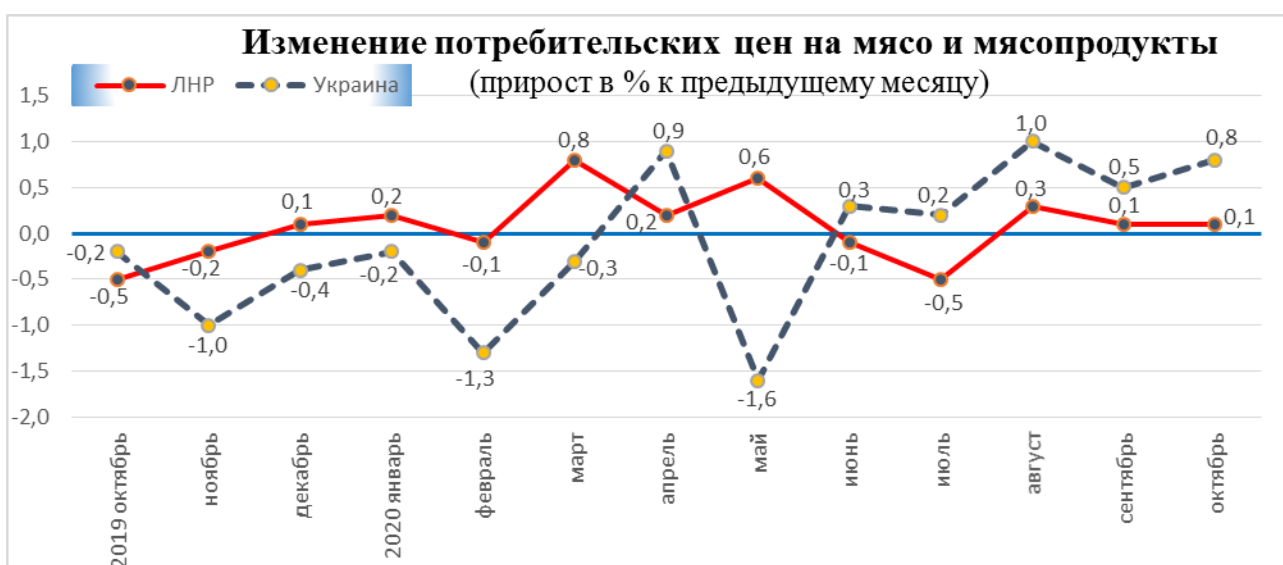
Одновременно с повышением незначительно снизилась цена на сметану жирностью 15% включительно – на 0,5%.



В группе «мясо и мясопродукты» наибольший рост цен зафиксирован на колбасы высшего и первого сорта – по 1,4%. Также зарегистрировано незначительное повышение цен на: фарш куриный; натуральные полуфабрикаты из свинины; субпродукты говяжьи – по 0,3%, филе куриное; вырезку свиную – по 0,2%, вырезку говяжью – на 0,1%.

При этом снизились цены:

- субпродукты свиные – на 1,8%;
- отдельные порционные части куриные – на 0,7%;
- птицу (тушки куриные) – на 0,5%;
- говядину – на 0,3%;
- свинину – на 0,1%.



Наблюдался прирост цен в группе «масло и жиры» на масло подсолнечное на 18,4%, сало – на 8,3%, спреды – на 1,6%, маргарин – на 1,4%. Одновременно с повышением снизилась стоимость масла сливочного на 0,1%.

В группе «сахар, джем, мед, шоколад и кондитерские изделия» заметный рост потребительских цен отмечался на сахар – 21,3%, мед – на 0,5%.

В группе «другие продукты питания» на 6,4% повысилась стоимость чеснока.

В октябре 2020г. по сравнению с предыдущим месяцем зафиксировано сезонное повышение цен в группе «овощи». Так, индекс потребительских цен на помидоры составил 125,9%, кабачки, баклажаны – 120,1%, перец сладкий – 113,0%, огурцы – 107,0%, картофель – 106,9%, лук репчатый – 106,5%, морковь – 105,2%. В тоже время снизились цены на капусту пекинскую на 28,5%, капусту белокочанную – на 7,5%, свеклу – на 5,5%, грибы – на 2,2%, бобовые – на 0,6%.

Одновременно с повышением снизились цены в группе «фрукты» на: киви – на 21,8%, апельсины, мандарины – на 16,6%, виноград – на 8,3%, лимоны – на 2,6%, бананы – на 2,0%, сухофрукты – на 1,3%, яблоки – на 1,1%. Вместе с тем наблюдался рост цен на арбузы на 6,3%, косточковые – на 3,5%.

Также наблюдалось снижение цен на «рыбу и продукты из рыбы»: рыбу мороженую – на 2,3%, рыбу живую, охлажденную; филе мороженой рыбы – по 0,6%. Одновременно со снижением повысились цены на сельдь на 0,8%, кильку соленую – на 0,3%.

Отдел статистики цен и проведения  
мониторинга цен Госкомстата ЛНР